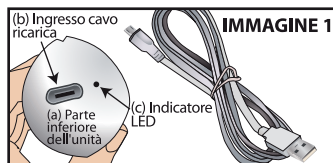


## Depilatore facciale ricaricabile

Grazie per aver acquistato il depilatore facciale Flawless.

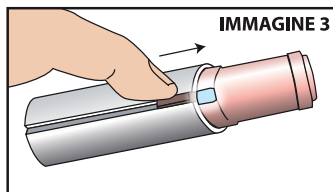
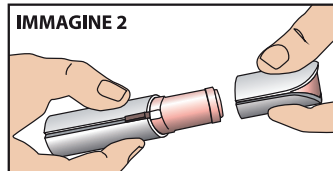
### Preparazione all'uso/Caricamento batteria:

- Al primo utilizzo caricare totalmente l'unità (circa 3 ore per caricamento completo)
- Inserire l'estremità del cavo USB all'interno dell'apposito spazio (b) posizionato sul fondo dell'unità (a). (Immagine 1).
- La luce dell'indicatore LED di ricarica (c) sarà ROSSA mentre l'unità è in carica.
- Quando la carica sarà completa, la luce LED dell'indicatore (c) si spegnerà.



### Modalità di utilizzo

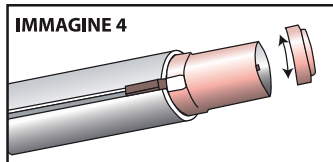
- Rimuovere il tappo da Flawless (Immagine 2).
- Spostare nella posizione "ON" il tasto posizionato sul lato dell'unità (Immagine 3). La luce si accenderà quando l'unità è accesa.
- Con delicatezza premere la testa dell'unità in posizione piatta sulla pelle. Non si deve formare un angolo tra pelle e testa dell'unità. Procedere facendo piccoli movimenti circolari per rimuovere i peli indesiderati (Immagine 5).



NOTA: è normale che la testa dell'unità si scaldi durante l'uso.

### Pulizia (assicurarsi che l'unità sia spenta)

- Girare la testa rotante in senso antiorario e alzarla (Immagine 4).
- Dopo ogni utilizzo, pulire la testa con la spazzolina inclusa.
- Capovolgendolo con delicatezza dare colpetti ai lati per eliminare i peli residui.
- Riposizionare la testa depilatoria, facendo coincidere la scanalatura presente sulla testa con quella sull'unità e ruotare in senso orario (Immagine 4).



### Suggerimenti

- Per migliori risultati, utilizzare su peli di lunghezza di 6 mm o inferiore.
- Se l'unità inizia a rallentare, pulire la testa e il corpo dell'unità da peli residui. Se ancora lenta, ricaricare l'unità.
- Utilizzalo quotidianamente per ritoccare la peluria del viso.

NOTA: al primo utilizzo, prova Flawless su una piccola area; se dovesse apparire una reazione allergica, sospenderne l'uso immediatamente. Non utilizzare Flawless sulla pelle irritata.

### Sostituzione della testa

Per risultati ottimali si raccomanda di sostituire la testa ogni 6 mesi. Deve essere sostituita prima se Flawless perde di performance o se la testa si danneggia.



### Attenzione

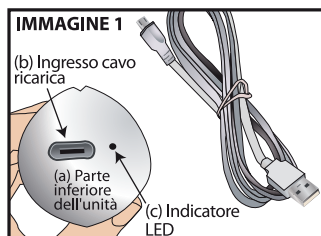
- Tenere fuori dalla portata dei bambini.
- Non utilizzare su pelle irritata. Sospendere in caso di irritazione.
- Maneggiare con attenzione vicino agli occhi.
- Non sciacquare la testa sotto l'acqua.
- Non immergere l'unità in acqua.
- Sistemare il prodotto in un luogo fresco e asciutto quando non lo si utilizza.
- Questa unità è dotata di una batteria al litio. Eliminare secondo la normativa vigente.
- Non eliminare il prodotto bruciandolo.

Depilatore facciale ricaricabile

## GUIDA ALL'UTILIZZO

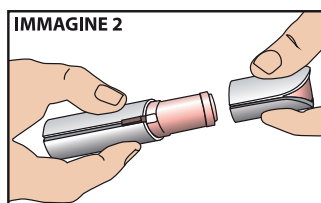
- 1. Caricare l'unità (3 ore per caricare totalmente).**

(Immagine 1)



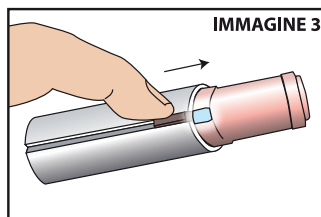
- 2. Rimuovere il tappo.**

(Immagine 2)



- 3. Accendere l'unità: spostare l'interruttore in oro verso l'alto.**

(Immagine 3)



- 4. Rimuovere i peli facendo piccoli movimenti circolari.**

(Immagine 4)

